

2024

DAEGU HEALTH COLLEGE

원격강의실 사용 방법 안내 [원격수업 수강방법]

교수학습지원센터

01. 원격강의실 접속 안내

• 원격강의실(홈페이지) 주소 : <https://nlms.dhc.ac.kr/>

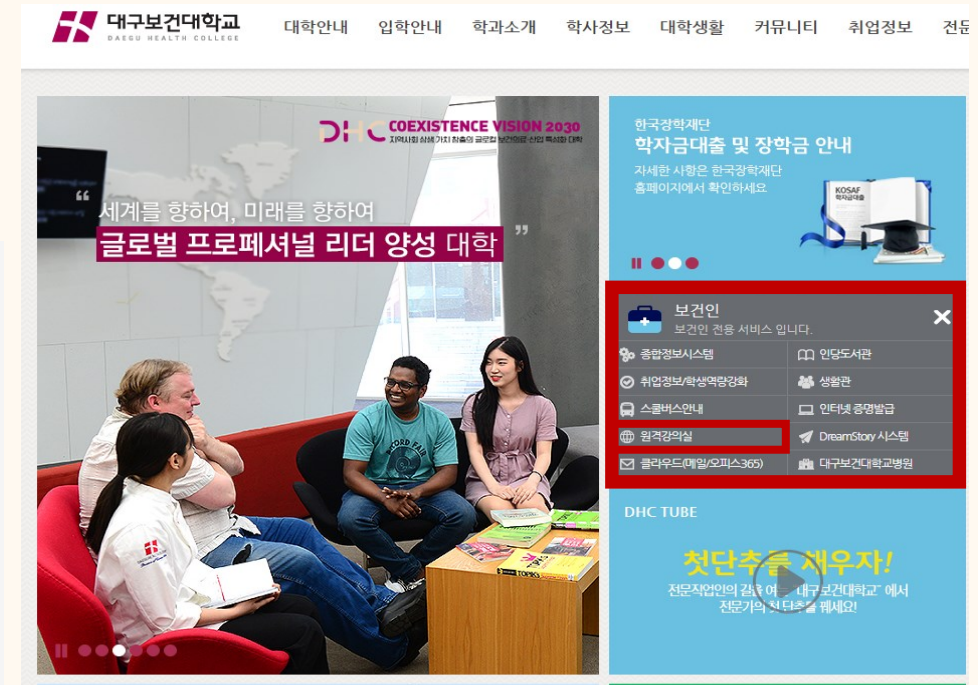
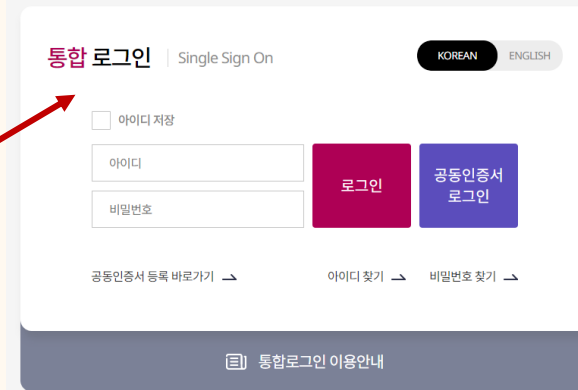
• 우리대학 홈페이지 배너

① 학교홈페이지 <https://www.dhc.ac.kr/>

→ [종합정보시스템] → 로그인 후 [원격강의실] 클릭

② 학교홈페이지 <https://www.dhc.ac.kr/dhc/>

→ [보건인] → [원격강의실] 접속 후 로그인



01. 원격강의실 접속 안내

- 원격강의실 로그인 : **종합정보시스템의 ID, PW와 동일**
 - ID - 학번 / PW - 최초 (생년월일 8자리)
 - **종합정보시스템에서만 ID, PW 변경 가능**

※ **PASSWORD 분실 시,**

학교 홈페이지 → [종합정보시스템]

→ [비밀번호 찾기]로 변경 가능

The image displays two screenshots related to the Daegu Health College's Single Sign On (SSO) system. The right screenshot shows the main SSO login page with fields for '아이디' (ID) and '비밀번호' (Password), and buttons for '로그인' (Login) and '공동인증서 로그인' (Certificate Login). A red box highlights the '비밀번호 찾기' (Forgot Password) link. The left screenshot shows a browser window at the URL 'portal.dhc.ac.kr/general/login/searchPw', with a red box highlighting the '비밀번호찾기' (Forgot Password) button. Below the browser window, there are input fields for '이름' (Name), '생년월일' (Date of Birth) in YYMMDD format, and '아이디' (ID) with a note '학번 또는 직번' (Student ID or Employee ID). A '1차인증' (1st Authentication) button is visible below these fields. At the bottom of the browser window, a '닫기' (Close) button is shown. A red arrow points from the '비밀번호 찾기' link in the main page to the '비밀번호찾기' button in the browser window. The footer of the page contains contact information: '41453 대구광역시 북구 영송로 15 (대전동) TEL : 053-320-1300 FAX : 053-320-1239' and 'COPYRIGHT 2021 DAEGU HEALTH COLLEGE ALL RIGHTS RESERVED.'

02. 원격수업 수강 절차 안내

2. 원격강의실 → [나의 강좌] 클릭 → [수강 강좌] 클릭 → 해당 과목 강의실 입장

※ 학기가 시작하면, 원격강의실 → [강좌 전체보기]에 수강 강좌 목록이 뜬다

The image shows two screenshots of the Daegu Health College LMS interface. The top screenshot shows the 'My Page' menu with '나의 강좌' (My Courses) highlighted. A red arrow points from this menu item to the bottom screenshot. The bottom screenshot shows the '수강 강좌' (Enrolled Courses) page, where '수강 강좌' (Enrolled Courses) is highlighted in the '나의 강좌' sub-menu. Below this, a table lists the enrolled courses.

번호	강좌명
1	교과(온라인) 말하기와 이미지메이킹[01]
2	교과(오프...) 지체부자유아교육[B]
3	교과(오프...) 발달지체영유아조기개입[B]

02. 원격수업 수강 절차 안내

3. 출석인정기간별 해당하는 주차의 강의를 클릭하여 학습 시작

The screenshot shows a web interface for a course. On the left is a sidebar with a menu. The main content area is divided into three sections: '강의 개요' (Lecture Overview), '이변주 강의' (Lecture Schedule), and '진도현황' (Progress Status). The '이변주 강의' section shows '3주차 [1월2일 - 1월8일]'. The '진도현황' section shows a progress bar with 15 numbered slots. The '주차 별 학습 활동' section shows '1주차 [12월26일 - 1월1일]'. A red box highlights the '성적/출석관리' menu item in the sidebar, with an arrow pointing to the '출석' (Attendance) tab in the '진도현황' section. Three red boxes with arrows point to specific parts of the interface, each containing a note. A green box at the bottom left contains another note.

강의실 홈

- 성적/출석관리
- 온라인출석부
- 성적부
- 수강생 알림
- 기타 관리

학습활동

- 개요
- 과제
- 파일
- 동영상
- 더보기

강의 개요

과목공지 | Q&A | 강의응답

이변주 강의

3주차 [1월2일 - 1월8일]

진도현황

1	2	3	4	5	6	7	8	9	10	11	12	13	14	15
-	-	-	-	-	-	-	-	-	-	-	-	-	-	-

출석 0 | 결석 0 | 지각 0

주차 별 학습 활동

1주차 [12월26일 - 1월1일]

전체

※ 모든 주차의 출결 확인 가능

※ 해당 주차의 강의 및 학습활동을 보여줌

※ 강의 진도현황
출석 : 파란색으로 표시
결석 : 빨간색으로 표시
지각 : 초록색으로 표시

※ 1~15주차 학습활동 확인

02. 원격수업 수강 절차 안내

※ 온라인 출석부 클릭 시, **총 학습시간** 및 **출결 상태**를 확인할 수 있음

* 출석 요건 : 기간내 출석 인정 요구 시간 이상을 학습할 경우
출석-[○], 지각-[▲], 결석-[X]

강의 자료	출석인정 요구시간	총 학습시간 ①	출석	주차 출 석
▶ 1주차	40:00	40:54 3회 열람	○	○
▶ 1주차 2차시	41:00	41:35 5회 열람	○	
▶ 2주차 1교시	39:00	40:11 4회 열람		
▶ 2주차 2교시	40:00	40:43 4회 열람		
▶ 3주차 1교시	39:00	40:19 2회 열람		
▶ 3주차 2교시	04:00	04:57 1회 열람		
▶ 3주차 2교시	35:00	35:44 1회 열람		

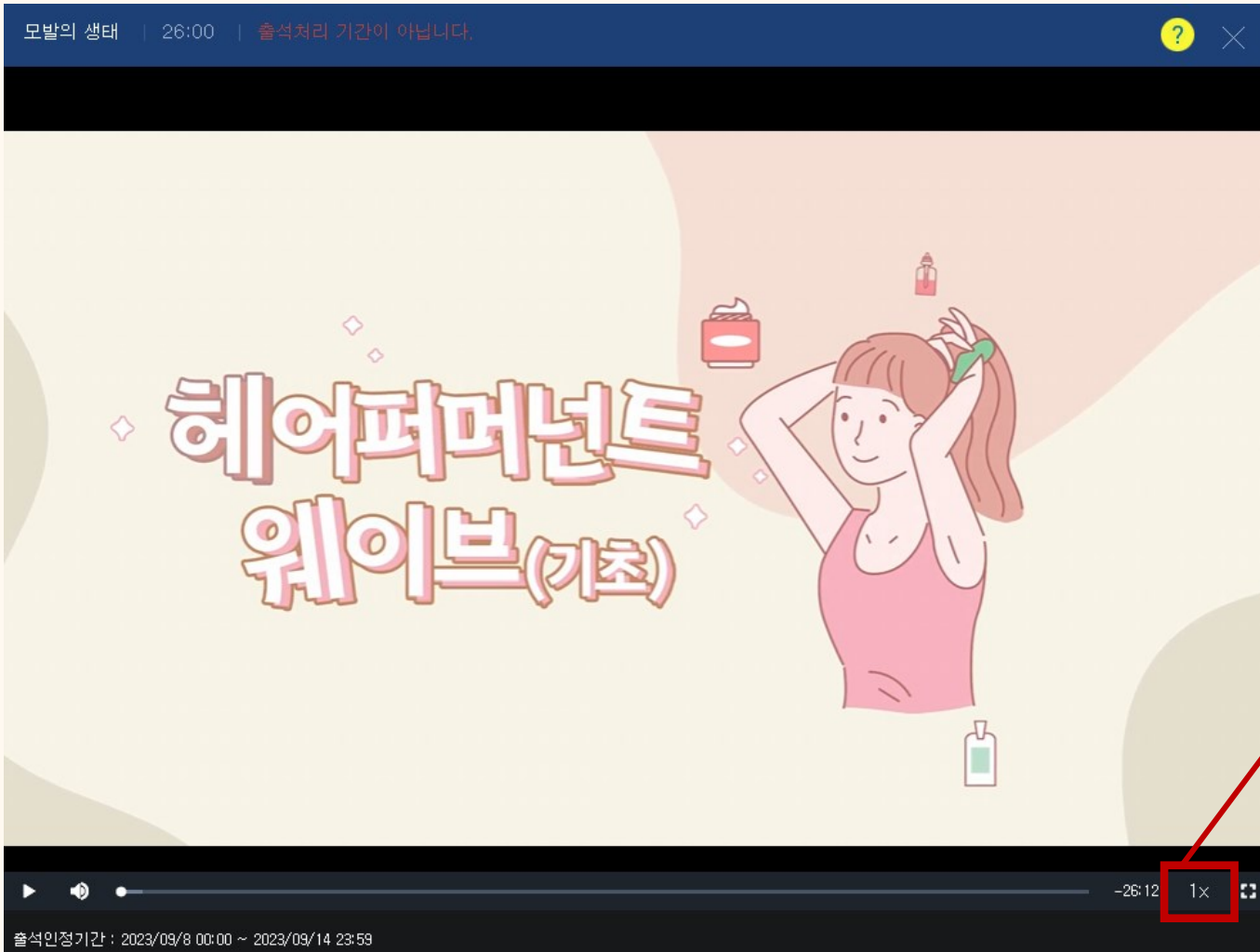
▷ 총 학습시간 → '학습완료' 표시가 있어야 출석 인정
▷ 주차 출석에 모두 [○]가 되어있어야, 출석 인정

1주차 (2023-09-01 00:00:00 ~ 2023-09-07 23:59:59) ×

번호	시작 시간	종료 시간	열람시간	학습 인정시간	IP 주소(기기 유형)
1	2023-09-02 02:25:38	2023-09-02 22:33:09	20:07:31	40:54	125.185.150.246 (PC)
2	2023-09-06 22:13:16	2023-09-06 22:22:41	09:25	학습완료	125.185.150.246 (PC)
3	2023-10-07 02:05:37	2023-10-07 02:33:46	28:09	학습완료	125.185.150.246 (PC)
출석인정 요구시간 (40:00)			총 학습시간 (40:54) 기간내 40:54 기간외(지각포함) 0		

02. 원격수업 수강 절차 안내

※ 해당 주차의 강의 시청 시, 유의사항



- ※ 학습 완료 이후, 배속 기능 사용 가능
- ※ 학습 완료가 되었으나 배속 기능이 나타나지 않는 경우, 재생바를 끝까지 이동한 뒤 5초간 추가 시청



04. 출석 인정 기준 안내

온라인 학습시간

- 출석인정시간을 100% 충족해야 출석[○] 인정
※ 출석인정시간 < 기간 내 학습시간

지각 및 결석

- 지각[△], 결석[X]을 아래와 같은 기준으로 적용
 - 각 주차의 모든 강의 학습 완료 → 한 주의 출석을 인정!
※ Ex) 1주차, 2개의 강의 탑재
→ 1개의 강의만 수강 시, 나머지 1시간은 결석처리
 - 지각[△]인정범위 : 50% 이하 수강자 해당
(3회 지각 시, 1일 결석[X] 처리)

기간 외 학습시간

- 기간 외 학습시간은 출석인정시간에 적용 X
※ 기간 외 학습시간에 수강 = 지각[△] 으로 처리

기타 출결 관련

- 출결 상황은 수정 불가!!
문제 발생 시, 교수님께 개별 연락 필수!
- 원격수업 : 강의만 온라인으로 진행
중간고사 및 기말고사 : 대면수업(일반수업)과 동일
- 각 주차 별 강의 시간을 모두 수강해야 출석[○]

04. 출석 인정 기준 안내 - 온라인 학습시간

ex) 한 개의 동영상 강의의 재생 시간 : 30분 수업

- 50%이상인 15분 수강 시 지각[△] 처리
- 50%미만인 14분 수강 시 결석[X]

출석인정기간	30분							
기간 내	0분	14분	14분	15분	15분	29분	29분	30분
기간 외	30분	0분	16분	0분	15분	0분	1분	-
표시	X	X	X	△	△	△	△	○
출결상황	결석	결석	결석	지각	지각	지각	지각	출석

04. 출석 인정 기준 안내 - 원격수업 출석 인정기간

주차	출석 인정기간	비고
1주	03.04(월) ~ 03.10(일)	
2주	03.11(월) ~ 03.17(일)	
3주	03.18(월) ~ 03.24(일)	
4주	03.25(월) ~ 03.31(일)	
5주	04.01(월) ~ 04.07(일)	
6주	04.08(월) ~ 04.14(일)	
7주	04.15(월) ~ 04.21(일)	
8주	04.22(월) ~ 04.28(일)	중간고사 (4/22 ~ 4/27)
9주	04.29(월) ~ 05.05(일)	
10주	05.06(월) ~ 05.12(일)	
11주	05.13(월) ~ 05.19(일)	
12주	05.20(월) ~ 05.26(일)	
13주	05.27(월) ~ 06.02(일)	
14주	06.03(월) ~ 06.09(일)	
15주	06.10(일) ~ 06.16(일)	기말고사 (6/10 ~ 6/15)

※ 원격수업 : 온라인 강의만 실시

※ 원격수업 = 요일 상관하지 않고, 1주일 기준

- 교과목의 수업 요일 기준 : X

- 주차 기준 수강기간(월 ~ 일) : 0

※ 중간고사·기말고사 : 일반강의와 동일 (대면으로 진행)

- 시험 : 해당 교사장에서 응시

F&Q

대구보건대학교
DAEGU HEALTH COLLEGE

My Page ▾
나의 강좌 ▾
비교과 강좌
자율강좌
쪽지보관함

커뮤니티 ▲
공지사항
Q&A
FAQ
매뉴얼
시기별 매뉴얼

문의 안내
053-320-5667, 5669, 5672, 5674
원격교육지원센터

강좌 전체보기 ▾

참여중인 강좌가 없습니다.

공지사항 | 진행 강좌 공지 | 설문 | Q&A

- [공통] 에버렉 FAQ
- (학생용) '출석 인정이 되었으나, 배속 및 동영상 시간 이동이 안 되는 경우' 오류 해결방법
- 2023-2학기 중간강의평가 기간 연장 안내
- 2023-2학기 중간강의평가 시행 안내
- (교수용) 강좌가 셋팅되지 않았습니다. 교수님에게 문의 후 이용해 주십시오. 오류 해결방법

※ [커뮤니티]의 각종 하단 메뉴바를 확인하시면 더 많은 정보를 얻을 수 있습니다.

원격수업 관련 문의

➤ 교무지원팀 (학사 및 수강신청 문의)

☎ 053-320-1215

➤ 교수학습원격지원센터 (원격수업, 플립드러닝, 블렌디드러닝 수업 문의)

☎ 원격수업 문의 : 053-320-5672, 5667, 5669

☎ 플립드/블렌디드러닝 수업 문의 : 053-320-1895

➤ 보건통합교양학부 (보건통합교육, 교양수업 문의)

☎ 보건통합교육 문의 : 053-320-1418, 1862

☎ 교양과목 문의 : 053-320-4571