

2022학년도 동계 계절수업(교양) 수강신청 방법 안내



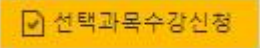
■ 동계 계절수업(교양) 일정 안내

세 부 사 항	세 부 일 정	비 고
수강신청	2022. 12. 12(월) ~ 12. 16(금)	
등록기간	2022. 12. 20(화) ~ 12. 23(금)	
수업료 환불 및 추가 신청등록	2022. 12. 29(목) ~ 12. 30(금) 15:00까지	대학 방문 (AI교양학부 본관 7층 704호)
수업기간	2023. 1. 2(월) ~ 1. 13(금)	

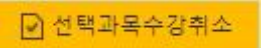
■ 수강신청 및 정정 방법

1. 수강신청

[종합정보시스템(NKIS)] 접속하여

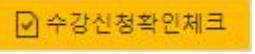
- ①  에서 “수강신청” 검색
또는 [종합정보서비스] → [학생서비스] → [수업관리] → [수강신청]
- ②  클릭 → 개설강좌 목록의 수강과목 선택
→  클릭

2. 수강정정

[학생서비스] → [수업관리] → [수강신청] → 수강신청내역에서 취소할 과목 선택
→  클릭

3. 수강신청 및 정정 완료

수강신청을 완료하였으면 수강신청내역에서  클릭

 클릭하고 나면 수강신청내역 수정 불가능하오니, 모든 정정이 끝난 후 신중하게 클릭하시기 바랍니다.

■ 수강신청 확인 방법

[학생서비스] → [수업관리] → [수강신청자료조회] → 학기구분을 “계절수업” 으로
선택 → 조회 버튼 클릭

■ 계절수업 수업료 등록 방법

[학생서비스] → [수업관리] → [계절수업 수강료고지서 출력]

→ 고지서 출력 후 은행에 납부 → 수강료 납부 고지서(학생보관용) 보관

☞ 등록기간 내 등록하지 않으면 [수강신청 내역]은 자동으로 삭제됩니다.

■ 수강취소 및 환불 신청 방법(※ 등록을 완료한 학생에 해당)

“수강료 납부 고지서(학생보관용)” 를 가지고 AI교양학부 방문 → 환불신청서 작성

☞ 환불신청기간 이후에는 환불이 불가합니다.